

CREATIVA FORMA DE REGALAR UNA SUCULENTA EN NAVIDAD

Maceteros para suculentas con animales de plásticos.

Herramientas

- 1 Taladro
- 1 Set de sierras copa
- 1 Cuchara

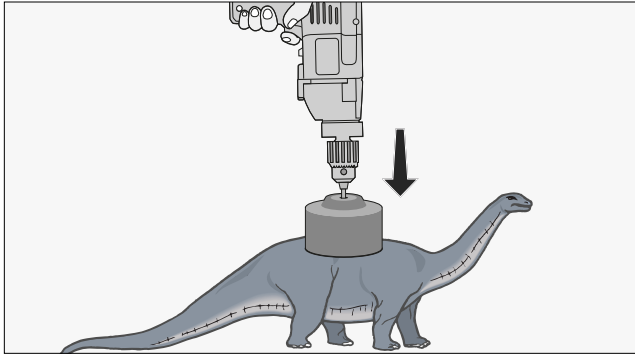
Materiales

- Animales de plástico
- Plantitas de suculentas
- Tierra de hojas




PASOS A SEGUIR:

1 Perfora




- Debes perforar la parte superior del animal hasta que quede un hueco. Para esto debes elegir la sierra copa que mejor se ajuste al tamaño del animal.

2 Rellena



- Rellena el hueco con tierra de hoja.

3 Trasplanta



- Trasplanta una pequeña suculenta y ponla en la tierra que está adentro del animal.